

Nombre: _____ Fecha: 31/05

1- Completa con la sílaba que falta.

 ni____	 pi____	 ____ño
 mu____ca	 u____	 mo____
 ara____	 pu____	 pa____elo
 ba____ra	 alba____l	 pa____l

2-Lee cada palabra en voz alta y une.



	champiñones	
	araña	
	pañuelos	
	castañas	
	bañera	
	piñata	
	ñu	
	castañuelas	
	niños	
	España	

3- Lee la lectura en voz alta y luego pinta SI o NO.



Ñoño es un niño que sale en la televisión, usa moños en su cuello. Ñoño quiere una animal que se llama Ñu, también quiere una piñata y además le gusta comer caña en la cabaña pequeña de su tío Patiño. Ñoño es un niño muy feliz.

1. El niño de la historia se llama Lito.	SI	NO
2- Ñoño sale en internet.	SI	NO
3- Ñoño usa moños en el cuello.	SI	NO
4- Ñoño quiere ser un caballo.	SI	NO
5- A Ñoño le gusta comer caña.	SI	NO
6- Ñoño tiene un tío que se llama Camilo.	SI	NO
7- Ñoño es un niño llorón.	SI	NO

	Proceso Educativo Lenguaje y Comunicación Segundos Básicos Guía 32		 7. 5. 1.
	Instituto San Lorenzo	Coordinación Ed. Básica	

Armemos a Valentín!!!!

Antes de la clase...necesitaremos que recortes las partes de Tomás, las pegues en un cortón firme y le hagas, con ayuda de un adulto, los hoyitos que aparecen.


Para clase necesitaremos:


- Las partes de Tomás pegadas en el cartón con los hoyitos hechos.
- 4 clip mariposas.
- Marcadores de colores.
- Un puñado de lana de color café, amarilla o negra.
- Un par de ojos locos pequeños o botones.



¡ Manos a la obra!!!!






	Proceso Educativo Lenguaje y Comunicación Segundos Básicos Guía 32		7. 5. 1.
	Instituto San Lorenzo	Coordinación Ed. Básica	1

Tarea

- Lee la lectura en voz alta y luego responde.



La vaca



La vaca Valentina vive feliz con su
hija la vaquita Violeta
Valentina come pasto y le da leche
a su hijita Violeta para que
este sanita.

Responde las preguntas

1. ¿Quién es la mama de Violeta?

2. ¿Qué le da Valentina a su hija?



- Para finalizar realiza la copia de este pequeño texto en tu cuaderno.
(recuerda usar rojo para las mayúsculas y usar letra clara y ordenada)