

Material para recortar y pegar en sus cuadernos.

Actividad N°1

Primero	
Segundo	
Tercero	
Cuarto	
Quinto	

Sexto	
Septimo	
Octavo	
Noveno	
Decimo	

Actividad N°2

Números ordinales. Señala con un círculo.











Octavo

Segundo

Cuarto

Actividad N°3

¿Qué lugar ocupa cada uno?

									
1.º	2.º	3.º	4.º	5.º	6.º	7.º	8.º	9.º	10.º
primero	segundo	tercero	cuarto	quinto	sexto	séptimo	octavo	noveno	décimo

Actividad N° 4

Tercero

									
---	---	---	---	---	---	---	--	---	---

Séptimo

									
---	---	---	---	---	---	---	--	---	---

Noveno

									
---	---	---	---	---	---	---	--	---	---

Actividad Nº 5

Décimo



Sexto













Quinto













Actividad Nº6

Señala el animal que va 8º

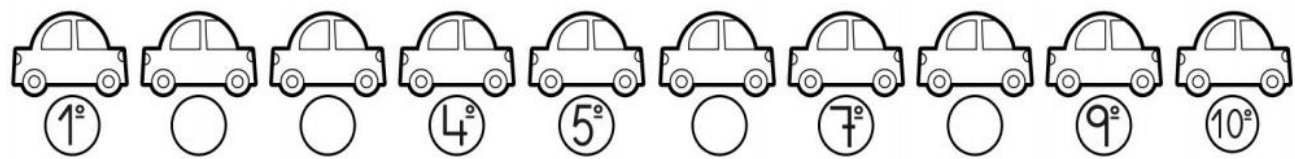
									
---	---	---	---	---	---	--	---	---	---

Señala el animal que va 6º

									
---	---	---	---	---	---	--	---	---	---

Actividad N°7

- ✓ Escribe los números ordinales que faltan.
- ✓ Colorea el 2º, 5º y 10º autobús.
- ✓ Une cada moto con el número ordinal que le corresponda.



3º 5º 1º 8º 2º 7º 4º 6º 10º 9º